

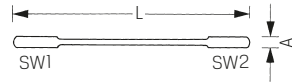
Doppelausschlüssel

WGB
Das Werkzeug

Ausführung:

- aus Spezialstahl (Festigkeit 1.200-1.400 N/mm²)
- Oberfläche schwarz
- gesenkschmiedet und brüniert
- kräftige Form

DIN
895



Art.-Nr.	500502 (RG 5003)	SW ₁ mm	SW ₂ mm	L mm	A mm	Art.-Nr.	500502 (RG 5003)	SW ₁ mm	SW ₂ mm	L mm	A mm
6×7	1,51	6	7	95	3,3	19×22	4,32	19	22	195	8
8×9	2,06	8	9	110	4	19×24	5,64	19	24	215	9
8×10	1,84	8	10	115	4,5	22×24	6,46	22	24	220	9
10×11	2,35	10	11	125	5	24×27	7,16	24	27	245	10
10×13	2,21	10	13	115	5,5	24×30	8,43	24	30	265	11
12×13	2,61	12	13	140	5,5	30×32	9,92	30	32	275	12
13×15	2,21	13	15	150	5,5	30×36	14,50	30	36	305	13
13×17	2,34	13	17	155	6	32×36	18,95	32	36	305	13
14×17	2,25	14	17	160	6	36×41	19,50	36	41	345	14
17×19	2,98	17	19	160	6,5	46×50	43,30	46	50	420	16

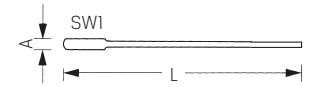
Einmausschlüssel

WGB
Das Werkzeug

Ausführung:

- aus Spezialstahl (Festigkeit 1.200-1.400 N/mm²)
- Oberfläche schwarz
- gesenkschmiedet und brüniert
- kräftige Form

DIN
894



Art.-Nr.	500602 (RG 5003)	SW ₁ mm	L mm	A mm	Art.-Nr.	500602 (RG 5003)	SW ₁ mm	L mm	A mm
6	1,67	6	75	3	27	5,91	27	215	9
7	1,54	7	80	3,2	30	7,48	30	240	10
8	1,84	8	95	3,5	32	8,75	32	260	11
10	1,87	10	105	4,5	36	11,70	36	275	12
13	2,01	13	135	5,5	41	15,70	41	305	13
14	2,25	14	140	5,5	46	21,55	46	340	14
17	2,48	17	151	6	50	25,90	50	380	15
19	3,07	19	170	7	55	33,35	55	440	17
22	3,78	22	195	8	60	47,85	60	477	18
24	5,18	24	195	8	65	72,30	65	510	19

Ringmausschlüssel, extra lang

GEDORE
WERKZEUGE FÜR'S LEBEN

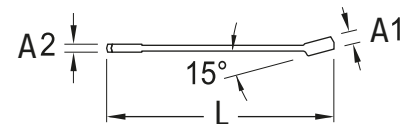
Ausführung:

- Chrom-Vanadium-Stahl, matt verchromt
- Ringseite 15° abgewinkelt
- UD-Profil für schonende Kraftübertragung und gleichmäßige Kraftverteilung auf Schraubenkopf-Flanken

DIN
3113

Art.-Nr.	501358 gekröpft (RG 5013)	SW ₁ mm	L mm	A ₁ mm	A ₂ mm
7	10,95	7	160	6,5	4
8	11,55	8	170	7	4,5
9	12,15	9	180	7,5	4,5
10	13,40	10	190	8,5	5
11	14,00	11	200	9	5,5
12	14,20	12	210	10	5,5
13	15,55	13	225	10,5	6
14	17,50	14	225	10,8	6,5
15	20,65	15	250	11,2	7
16	22,05	16	265	11,8	7,5
17	24,50	17	280	12,2	8,5
18	27,10	18	295	13,2	8,5
19	29,75	19	310	14,2	9,5
21	31,00	21	338	14,2	9,5
22	32,30	22	348	16,2	11
24	34,90	24	400	18,2	12
27	40,10	27	450	20,2	13
30	51,75	30	478	21,2	14
32	64,75	32	480	22,2	14
34	75,10	34	520	23,2	15
36	84,20	36	550	24,2	15
41	103,70	41	600	26	16
46	154,40	46	640	28	17

NEU



50

Schrauben-
schlüssel

NEU

DIN
3113

Art.-Nr.	501358 Satz gekröpft (RG 5013)	Teile	Inhalt
S8	116,60	8	8 9 10 11 13 14 17 19 mm
S11	180,30	11	8 10 11 12 13 14 16 17 18 19 22 mm
S12	310,00	12	10 11 12 13 14 17 19 22 24 27 30 32 mm



50/803